



# КАРТЫ РАЗВИТИЯ ДЕТЕЙ ОТ 3 ДО 7 ЛЕТ



ИЗДАТЕЛЬСТВО  
НАЦИОНАЛЬНОЕ  
ОБРАЗОВАНИЕ



# КАРТЫ РАЗВИТИЯ ДЕТЕЙ

ОТ 3 ДО 7 ЛЕТ

Наименование дошкольной организации \_\_\_\_\_

Группа \_\_\_\_\_

Старший воспитатель \_\_\_\_\_

Воспитатель \_\_\_\_\_

Период наблюдения \_\_\_\_\_



ИЗДАТЕЛЬСТВО  
НАЦИОНАЛЬНОЕ  
ОБРАЗОВАНИЕ

МОСКВА, 2017

УДК 373.2  
ББК 74.00  
К21



### «Антология дошкольного образования»

Консультационное и научно-методическое сопровождение проекта осуществляет ФГАУ «Федеральный институт развития образования»  
Научный руководитель проекта — академик РАО Александр Григорьевич Асмолов

*Апробационное издание*

В подготовке издания принимали участие:  
авторы проекта — В. К. Загвоздкин, И. Е. Федосова  
автор-составитель — Е. Ю. Мишняева  
рецензент — кандидат педагогических наук Н. А. Воробьева  
оформление серии — О. М. Медведева

К21 **Карты** развития детей от 3 до 7 лет. — М. : Издательство «Национальное образование», 2017. — 112 с. : ил.

ISBN 978-5-4454-0764-5

Издание предназначено для документирования результатов педагогических наблюдений за динамикой развития детей от 3 до 7 лет в соответствии с требованиями Федерального государственного образовательного стандарта дошкольного образования (ФГОС ДО).

Карты могут использоваться при организации развивающего оценивания, предусмотренного Примерной основной образовательной программой дошкольного образования (fgosreestr.ru) и другими образовательными программами, для наблюдения за индивидуальным развитием каждого ребенка.

Карты развития представляют собой комплекты бланков для фиксирования результатов наблюдений с перечнем умений и навыков детей и выделенными возрастными периодами их первого проявления. Перечень структурирован по пяти образовательным областям развития: социально-коммуникативному, познавательному, речевому, художественно-эстетическому и физическому — и сопровождается удобной системой навигации.

Для педагогов дошкольного образования, руководителей организаций, осуществляющих образовательную деятельность в сфере дошкольного образования, родителей и других лиц, заинтересованных в успешном развитии ребенка.

УДК 373.2  
ББК 74.00

ISBN 978-5-4454-0764-5

© ООО «Издательство «Национальное образование», 2016  
© Серии «Антология дошкольного образования»,  
«Вдохновение». ООО «Издательство «Национальное образование», 2016



# СПИСОК ГРУППЫ

№ п/п	Фамилия, имя	Пол	Дата рождения	Дата зачисления в группу	Возраст в месяцах (на начало периода)	Возраст в месяцах (на конец периода)	Особые отметки, примечания
1.							
2.							
3.							
4.							
5.							
6.							
7.							
8.							
9.							
10.							



# РЕКОМЕНДАЦИИ ПО ИСПОЛЬЗОВАНИЮ

Наблюдение — один из важнейших методов педагогики, позволяющий выявлять характерные особенности развития детей и составляющий основу для планирования образовательного процесса в соответствии с этими особенностями в целях наиболее полного раскрытия индивидуальных возможностей и способностей каждого ребенка.

Карты развития позволяют документировать результаты наблюдения за развитием ребенка путем фиксации моментов проявления им тех или иных способностей.

Представленные карты развития не претендуют на охват всех признаков, характеризующих развитие ребенка, которые могут быть выявлены в результате регулярного наблюдения или специальной диагностики, и не являются документом, фиксирующим показатели готовности детей к школе. При этом в них определены и структурированы ключевые признаки, отражающие «шаги развития» каждого ребенка, которые в комплексе могут дать простое, но достаточно емкое представление о нем в каждом возрастном периоде и о динамике его развития в направлении достижения целевых ориентиров по каждой из областей развития, определенных ФГОС ДО: социально-коммуникативному, познавательному, речевому, художественно-эстетическому, физическому развитию.

В целях удобства использования карт области развития подразделяются на направления. Области и направления развития обозначены символами. Признакам развития по каждому из направлений присвоены соответствующие коды, которые могут быть использованы в дальнейшем при написании кратких выводов и рекомендаций.

**ИНДИВИДУАЛЬНАЯ КАРТА РАЗВИТИЯ** 9

ФАМИЛИЯ, ИМЯ РЕБЕНКА \_\_\_\_\_

пол  ДЕВОЧКА  МАЛЬЧИК       ДАТА РОЖДЕНИЯ \_\_\_\_\_

Шаги развития	годы	ВОЗРАСТ															
		от 3 до 4 лет			от 4 до 5 лет			от 5 до 6 лет			от 6 до 7 лет						
	МЕСЯЦЫ	37	40	43	46	49	52	55	58	61	64	67	70	73	76	79	82
36	38	41	44	47	50	53	56	59	62	65	68	71	74	77	80	83	
38	39	42	45	48	51	54	57	60	63	66	69	72	75	78	81	84	

**С ● СОЦИАЛЬНО-КОММУНИКАТИВНОЕ РАЗВИТИЕ**

**С1 ● Эмоционально-личностная сфера**

**С1.1. Говорит о себе самом в первом лице — «Я»**

**С1.2. Рассказывает о себе (знает имя, фамилию, возраст, пол, цвет глаз и т. п.)**

**С1.3. Четко формулирует свои желания, интересы**

**С1.4. Сопереживает героям сказок, рассказов, мультфильмов**

**С1.5. Проявляет сочувствие к другим (пытается успокоить, если кто-то огорчен)**

**С1.6. Определяет и выражает словами чувства другого ребенка («Аня боится»)**

**С1.7. Проявляет чувство стыда**

**С1.8. Проявляет чувство гордости (сделал что-то лучше всех)**

**С1.9. Осознает и может назвать причины своих чувств («Я радуюсь, потому что...»)**

**С1.10. Понимает причины основных эмоций**

**С1.11. Проявляет чувство вины, если кого-то обидел, и может попросить прощения**

**С1.12. Способен давать оценку плохому или хорошему поступку другого ребенка**

**С1.13. Контролирует свои эмоции (любовь, радость)**

Признакам развития по каждому из направлений присвоены соответствующие коды, которые могут быть использованы в дальнейшем при написании кратких выводов и рекомендаций

Возрастные диапазоны проявления тех или иных признаков развития выделены в карте заливкой соответствующих ячеек. С учетом того, что траектория развития каждого ребенка индивидуальна, в картах выделяются достаточно широкие диапазоны проявления каждого из признаков развития.

**ИНДИВИДУАЛЬНАЯ КАРТА РАЗВИТИЯ** 9

ФАМИЛИЯ, ИМЯ РЕБЕНКА \_\_\_\_\_

пол  ДЕВОЧКА  МАЛЬЧИК       ДАТА РОЖДЕНИЯ \_\_\_\_\_

Шаги развития	годы	ВОЗРАСТ															
		от 3 до 4 лет			от 4 до 5 лет			от 5 до 6 лет			от 6 до 7 лет						
	МЕСЯЦЫ	37	40	43	46	49	52	55	58	61	64	67	70	73	76	79	82
36	38	41	44	47	50	53	56	59	62	65	68	71	74	77	80	83	
38	39	42	45	48	51	54	57	60	63	66	69	72	75	78	81	84	

**С ● СОЦИАЛЬНО-КОММУНИКАТИВНОЕ РАЗВИТИЕ**

**С1 ● Эмоционально-личностная сфера**

**С1.1. Говорит о себе самом в первом лице — «Я»**

**С1.2. Рассказывает о себе (знает имя, фамилию, возраст, пол, цвет глаз и т. п.)**

**С1.3. Четко формулирует свои желания, интересы**

**С1.4. Сопереживает героям сказок, рассказов, мультфильмов**

**С1.5. Проявляет сочувствие к другим (пытается успокоить, если кто-то огорчен)**

**С1.6. Определяет и выражает словами чувства другого ребенка («Аня боится»)**

**С1.7. Проявляет чувство стыда**

**С1.8. Проявляет чувство гордости (сделал что-то лучше всех)**

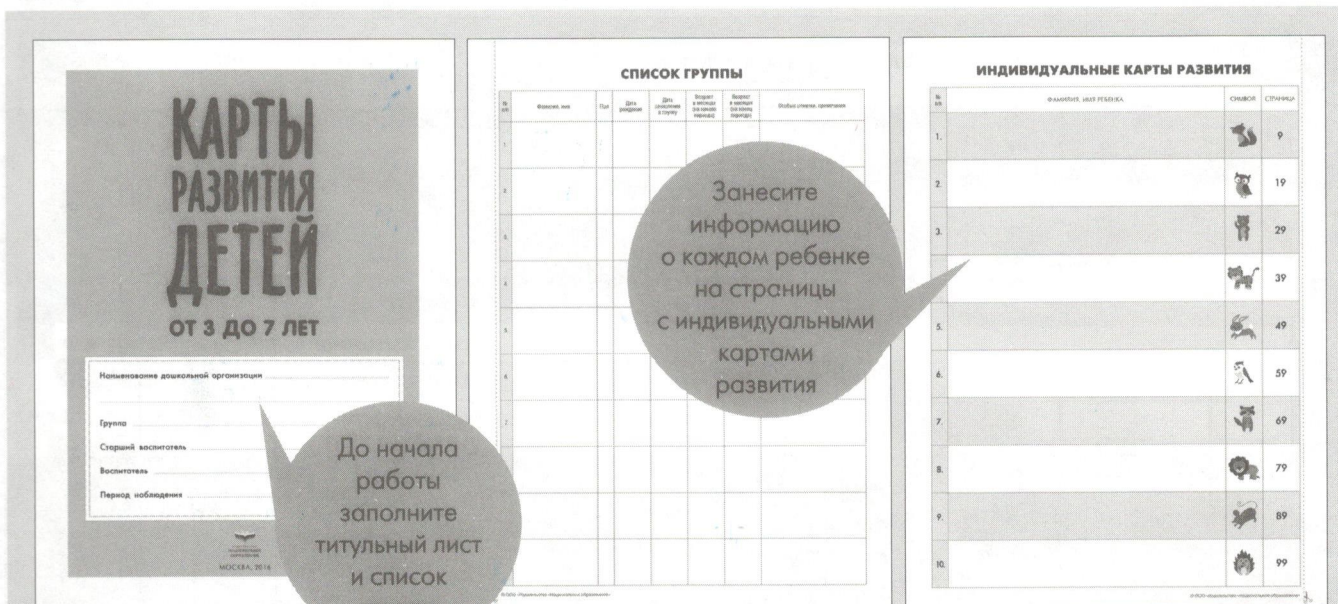
**С1.9. Осознает и может назвать причины своих чувств («Я радуюсь, потому что...»)**

**С1.10. Понимает причины основных эмоций**

**С1.11. Проявляет чувство вины, если кого-то обидел, и может попросить прощения**

Возрастные диапазоны проявления тех или иных признаков развития выделены в карте заливкой соответствующих ячеек





Если в вашей группе более 10 детей, используйте второй журнал.

**ИНДИВИДУАЛЬНАЯ КАРТА РАЗВИТИЯ** 9

ФАМИЛИЯ, ИМЯ РЕБЕНКА **Петров Сережа**

пол  ДЕВОЧКА  МАЛЬЧИК    ДАТА РОЖДЕНИЯ **18.06.11**

Шаги развития	ГОДЫ	ВОЗРАСТ														
		от 3 до 4 лет			от 4 до 5 лет			от 5 до 6 лет			от 6 до 7 лет					
МЕСЯЦЫ	37	40	43	46	49	52	55	58	61	64	67	70	73	76	79	82
37	38	41	44	47	50	53	56	59	62	65	68	71	74	77	80	83
38	39	42	45	48	51	54	57	60	63	66	69	72	75	78	81	84

**С** ● **СОЦИАЛЬНО-КОММУНИКАТИВНОЕ РАЗВИТИЕ**

**С1** ● **Эмоционально-личностная сфера**

С1.1. Говорит о себе самом в первом лице — «Я»

С1.2. Рассказывает о себе (знает имя, фамилию, возраст, пол, цвет глаз и т. п.)

С1.3. Четко формулирует свои желания, интересы

С1.4. Соотражает героям сказок, рассказов, мультфильмов

С1.5. Проявляет сочувствие к другим (пытается утешить, если кто-то огорчен)

С1.6. Определяет и выражает словами чувства другого ребенка («Я не обидел»)

С1.7. Проявляет чувство стыда

С1.8. Проявляет чувство гордости (сделал что-то лучше всех)

С1.9. Осознает и может назвать причины своих чувств («Я радостен, потому что...»)

С1.10. Понимает причины состояния взрослых

С1.11. Проявляет чувство зависти, если кто-то обидел, и может попросить прощения

С1.12. Способен давать оценку взрослому или взрослому другому ребенку

С1.13. Контролирует свои эмоции (гнев, радость)

**ВЫВОДЫ И РЕКОМЕНДАЦИИ**

ОТ 3 ДО 4 ЛЕТ

Ф. И. О. наблюдателя \_\_\_\_\_

ОТ 4 ДО 5 ЛЕТ








Ф. И. О. наблюдателя \_\_\_\_\_

## РАБОТА С КАРТАМИ РАЗВИТИЯ

- Изучите структуру карт развития и принцип выделения направлений и «шагов» (признаков) развития ребенка. Обратите внимание на то, что признаки развития скомпонованы в соответствии с возрастными диапазонами их проявления.
  - Используйте карту развития регулярно.
  - При работе с картой, выявив в процессе систематических наблюдений «период устойчивого начала» появления того или иного признака развития, зафиксируйте его отметкой в ячейке, соответствующей возрасту ребенка на этот момент. Фиксируйте в карте только тот возрастной период, когда появление данного признака очевидно.
  - Не забывайте записывать краткие выводы и ваши рекомендации о том, на что нужно обратить особое внимание в развитии ребенка.
  - Используйте карты развития для обсуждения с коллегами при планировании образовательного процесса в дошкольной организации, а также в беседах с родителями.
  - Не передавайте индивидуальные карты развития в другую организацию — это неправомерно с точки зрения защиты персональных данных.
- Надемся, что предлагаемое издание поможет вам в работе с детьми!**



# ИНДИВИДУАЛЬНЫЕ КАРТЫ РАЗВИТИЯ

№ п/п	ФАМИЛИЯ, ИМЯ РЕБЕНКА	СИМВОЛ	СТРАНИЦА
1.			9
2.			19
3.			29
4.			39
5.			49
6.			59
7.			69
8.			79
9.			89
10.			99



ФАМИЛИЯ, ИМЯ РЕБЕНКА



ПОЛ

ДЕВОЧКА

МАЛЬЧИК

ДАТА РОЖДЕНИЯ

Шаги развития	ГОДЫ МЕСЯЦЫ	ВОЗРАСТ																			
		3				от 3 до 4 лет				от 4 до 5 лет				от 5 до 6 лет				от 6 до 7 лет			
		37	40	43	46	49	52	55	58	61	64	67	70	73	76	79	82				
		38	41	44	47	50	53	56	59	62	65	68	71	74	77	80	83				
	36	39	42	45	48	51	54	57	60	63	66	69	72	75	78	81	84				

**С ● СОЦИАЛЬНО-КОММУНИКАТИВНОЕ РАЗВИТИЕ**

**С1 ●● Эмоционально-личностная сфера**

С1.1. Говорит о себе самом в первом лице — «я»																				
С1.2. Рассказывает о себе (знает имя, фамилию, возраст, пол, цвет глаз и т. п.)																				
С1.3. Четко формулирует свои желания, интересы																				
С1.4. Сопереживает героям сказок, рассказов, мультфильмов																				
С1.5. Проявляет сочувствие к другим (пытается успокоить, если кто-то огорчен)																				
С1.6. Определяет и выражает словами чувства другого ребенка («Аня боится»)																				
С1.7. Проявляет чувство стыда																				
С1.8. Проявляет чувство гордости (сделал что-то лучше всех)																				
С1.9. Осознает и может назвать причины своих чувств («Я радуюсь, потому что...»)																				
С1.10. Понимает причины основных эмоций																				
С1.11. Проявляет чувство вины, если кого-то обидел, и может попросить прощения																				
С1.12. Способен давать оценку плохому или хорошему поступку другого ребенка																				
С1.13. Контролирует свои эмоции (гнев, радость)																				
С1.14. Стремится действовать самостоятельно без помощи взрослого																				
С1.15. Стремится подражать действиям взрослого																				
С1.16. Выполняет просьбу/задание взрослого без контроля с его стороны																				
С1.17. Выполняет определенные действия без напоминания взрослого (моет руки перед едой)																				
С1.18. Проявляет настойчивость в достижении результата своих действий																				
С1.19. Способен возобновлять прерванные действия																				
С1.20. Способен сохранять внимание во время занятий																				
С1.21. Проявляет мотивацию к успеху																				
С1.22. Переживает неудачу, проигрыш, поражение																				
С1.23. Может формулировать цель своих действий и фиксировать результат																				
С1.24. Проявляет способность к принятию собственных решений																				
С1.25. Проявляет способность к внутреннему контролю за своим поведением																				
С1.26. Самостоятельно выбирает для себя род занятий																				
С1.27. Проявляет старательность при выполнении своей работы																				
С1.28. Проявляет способность к самооценке																				
С1.29. Проявляет стремление быть примером для других																				

**С2 ●● Сфера коммуникации**

С2.1. Проявляет инициативу в установлении контакта со сверстниками																				
С2.2. Наблюдает за действиями сверстников и подражает им																				
С2.3. Выделяет среди сверстников тех, с кем ему больше всего нравится общаться, играть																				
С2.4. Делится с другими детьми игрушками, угощением																				
С2.5. Активно включается в игру с другими детьми																				
С2.6. Иницирует взаимодействие со сверстником («Давай играть в...!», «Давай делать...!»)																				
С2.7. Соблюдает правила игры/очередность																				









Шаги развития	ГОДЫ МЕСЯЦЫ	ВОЗРАСТ																
		3	от 3 до 4 лет				от 4 до 5 лет				от 5 до 6 лет				от 6 до 7 лет			
			37	40	43	46	49	52	55	58	61	64	67	70	73	76	79	82
		36	38	41	44	47	50	53	56	59	62	65	68	71	74	77	80	83
			39	42	45	48	51	54	57	60	63	66	69	72	75	78	81	84
П5. Проявляет интерес к новым предметам, пытается установить их назначение и принцип действия																		
П6. Различает понятия «много» — «мало», «один» — «ни одного»																		
П7. Проводит сравнения «больше», «меньше», «одинаково»																		
П8. Проводит сравнения (длиннее — короче, толще — тоньше, шире — уже, быстрее — медленнее)																		
П9. Различает все основные цвета, сортирует предметы по цвету																		
П10. Различает тактильные свойства предметов (мягкий, холодный, сухой, колючий)																		
П11. Распознает геометрические фигуры (круг, треугольник, квадрат) и формы (куб, шар)																		
П12. Экспериментирует с предметами (бьется — не бьется, тонет — не тонет)																		
▲ П13. Различает материалы, из которых изготовлены предметы (деревянный, бумажный, металлический, стеклянный)																		
● П14. Сортирует предметы по категориям (фрукты, посуда, цветы и т. п.)																		
■ П15. Классифицирует предметы одновременно по нескольким признакам																		
П16. Способен выделить «лишний» предмет из множества																		
П17. Сравнивает вес предметов (легче — тяжелее)																		
П18. Определяет и называет признаки, назначение и количество (в пределах 5) предметов																		
П19. Определяет пространственное положение предметов (сверху — снизу, впереди — сзади, справа — слева)																		
П20. Распознает геометрические фигуры (ромб, овал)																		
П21. Знает свойства геометрических фигур (количество углов, равенство сторон)																		
П22. Пользуется измерительными инструментами (весами, линейкой, термометром, секундомером)																		
П23. Знает понятия «половина»/«половинка»																		
П24. Способен выделить два и три предмета из множества (взять два или три орешка)																		
П25. Устанавливает количественные связи (может раздать каждому в группе по две конфеты)																		
П26. Считает до 5																		
П27. Знает количественный состав числа 5 (1, 1, 1, 1, 1)																		
П28. Понимает значение целого и его частей																		
П29. Знает порядковый счет в пределах 10																		
П30. Может соотносить количество предметов и числа в пределах 10																		
1 П31. Составляет предметные множества в пределах 10 (2 фишки и 3 фишки — вместе будет 5 фишек)																		
2 П32. Раскладывает предметные множества в пределах 10 (7 фишек можно разделить на 4 и 3 фишки)																		
П33. Знает изображения цифр																		
П34. Применяет счет в повседневной жизни, игре																		
П35. Обнаруживает постоянство или изменение количества (было — стало)																		
П36. Решает простые задачи на сложение и вычитание																		
П37. Понимает запись простых математических последовательностей (от меньшего числа к большему или наоборот)																		
П38. Понимает смысл числа как символа для выражения количества, длины, веса и т. п.																		
П39. Может считать группы предметов (1 пара, 2 пары)																		
П40. Знает порядковый счет в пределах 20																		



Шаги развития	годы	ВОЗРАСТ																
		3	от 3 до 4 лет				от 4 до 5 лет				от 5 до 6 лет				от 6 до 7 лет			
			37	40	43	46	49	52	55	58	61	64	67	70	73	76	79	82
	месяцы	38	41	44	47	50	53	56	59	62	65	68	71	74	77	80	83	
		36	39	42	45	48	51	54	57	60	63	66	69	72	75	78	81	84
П41. Знает названия времен года и главные различия между ними																		
П42. Понимает ход времени в распорядке дня (утро — день — вечер — ночь)																		
П43. Знает и применяет понятия, структурирующие время (вчера — сегодня — завтра)																		
П44. Знает последовательность времен года и сезонные изменения (набухли почки, отцвели цветы, начался листопад)																		
П45. Может описать особенности природы и жизни людей в разные времена года																		
П46. Знает чередование месяцев в году																		
П47. Знает дни недели и их последовательность																		
П48. Пользуется календарем																		
П49. Пользуется часами																		
П50. Использует понятия «сначала», «потом», «до», «после», «раньше», «позже», «одновременно»																		
П51. Узнает и называет некоторые цветы (3–5) и деревья (3–5)																		
П52. Узнает и называет некоторых животных (5–7)																		
П53. Различает отдельные явления природы (снег, дождь, град, ветер, туман)																		
П54. Различает диких и домашних животных																		
П55. Узнает и называет некоторых насекомых и птиц																		
П56. Правильно называет детенышей некоторых животных																		
П57. Знает особенности некоторых природных материалов: воды (прозрачная, льется), камня (твердый, тяжелый), песка (желтый, рассыпается)																		
П58. Знает и различает овощи, фрукты, ягоды																		
П59. Знает опасные явления природы (гроза, ураган, шторм, наводнение)																		
П60. Классифицирует растения (деревья, цветы) и животных (рыбы, птицы, звери, домашние животные)																		
П61. Различает агрегатные состояния вещества (жидкость, твердое тело, газ/пар)																		
П62. Знает о существовании круговорота воды в природе, может его описать																		
П63. Знает основные элементы погоды, может ее описать																		
П64. Знает некоторые физические явления (магнетизм, сила тяжести)																		
П65. Знает основные названия животных и растений России																		
П66. Знает и различает по внешнему виду основные грибы (белый гриб, лисичка, мухомор)																		
П67. Знает понятие пищевых цепочек и может классифицировать некоторых животных (травоядные, хищники)																		
П68. Знает основные природные закономерности на Земле (жаркий и холодный пояса)																		
П69. Знает о существовании и особенностях людей разных рас																		
П70. Проявляет интерес к техническим игрушкам (различным машинам, роботам), умеет ими пользоваться																		
П71. Может пользоваться простыми инструментами (молотком, отверткой, ножницами)																		
П72. Знает названия основных средств транспорта																		
П73. Знает назначение некоторых технических средств (связи, бытовой, строительной, сельскохозяйственной техники)																		
П74. Пользуется стационарным /мобильным телефоном																		
П75. Пользуется компьютером																		





→ ФАМИЛИЯ, ИМЯ РЕБЕНКА .....

Шаги развития	годы	ВОЗРАСТ																
		от 3 до 4 лет				от 4 до 5 лет				от 5 до 6 лет				от 6 до 7 лет				
		3	4	5	6	7	8	9	10	11	12	13	14	15	16	17	18	
	месяцы	37	40	43	46	49	52	55	58	61	64	67	70	73	76	79	82	
		38	41	44	47	50	53	56	59	62	65	68	71	74	77	80	83	
		36	39	42	45	48	51	54	57	60	63	66	69	72	75	78	81	84
П76. Знает название своего города/поселка/села																		
П77. Знает название улицы, на которой живет																		
П78. Знает название столицы России																		
П79. Знает имена, отчества и фамилии членов своей семьи																		
П80. Знает и называет некоторые профессии, в т. ч. профессии своих родителей																		
П81. Знает основные праздники, которые отмечаются в России																		
П82. Знает главные достопримечательности своего города/края																		
П83. Знает флаг, герб, гимн России																		
П84. Знает названия крупных городов России (не менее трех)																		
П85. Знает названия крупных природных объектов России (рек, озер, гор, морей)																		
П86. Знает некоторые национальные обычаи и традиции своего народа																		
<b>Р ● РЕЧЕВОЕ РАЗВИТИЕ</b>																		
Р1. Заменяет/сопровождает некоторые свои действия словами																		
Р2. Говорит о том, что видит на картинке																		
Р3. Говорит целыми предложениями из 3–5 слов																		
Р4. Самостоятельно строит рассказ о каком-либо событии																		
Р5. Способен логично продолжить начатый рассказ																		
Р6. Задает вопросы (в т. ч. основной вопрос — «Почему?»)																		
Р7. Понимает заданные вопросы и отвечает на них																		
Р8. Строит сложные предложения																		
Р9. Правильно употребляет имена прилагательные и местоимения																		
Р10. Правильно употребляет множественное число																		
Р11. Пытается объяснить наблюдаемые явления и события																		
Р12. Использует в речи вежливые обращения, различные интонации, мимику соответственно содержанию																		
Р13. Правильно использует слова-обобщения (фрукты, овощи, деревья, птицы, посуда, мебель)																		
Р14. Описывает положение предметов по отношению к себе («передо мной на тумбочке»)																		
Р15. Правильно согласовывает слова в предложениях, использует предлоги																		
Р16. Свободно использует все части речи																		
Р17. Свободно использует сложные предложения разных видов																		
Р18. Заменяет слова синонимами, подбирает эпитеты																		
Р19. Понимает разные значения многозначных слов																		
Р20. Составляет описания предметов по образцу																		
Р21. Составляет подробный, структурированный рассказ по картинке / серии картинок																		
Р22. Рассказывает истории или случаи из жизни в правильной последовательности событий																		
Р23. Может вести диалог (слушает, реагирует на высказывания, отвечает, задает вопросы)																		
Р24. Говорит понятно (не только для близких, но и для посторонних людей)																		
Р25. Отчетливо произносит слова, разделяет их в речи																		
Р26. Узнает первый звук в слове																		
Р27. Различает звуки в словах																		
Р28. Делит слова на слоги																		
Р29. Подбирает рифмы к словам																		



Шаги развития	ГОДЫ МЕСЯЦЫ	ВОЗРАСТ																
		3	от 3 до 4 лет				от 4 до 5 лет				от 5 до 6 лет				от 6 до 7 лет			
			37	40	43	46	49	52	55	58	61	64	67	70	73	76	79	82
			38	41	44	47	50	53	56	59	62	65	68	71	74	77	80	83
	36	39	42	45	48	51	54	57	60	63	66	69	72	75	78	81	84	
	R30. Способен следить за сюжетом длинного рассказа, сказки, истории																	
	R31. Устанавливает связь между текстом и иллюстрациями в книге																	
	R32. Устанавливает связь между историями и собственным опытом («Я тоже видел...», «И у нас было»)																	
	R33. Пересказывает сказки, истории, рассказы																	
📖	R34. Заучивает стихи и читает их перед зрителями (другими детьми и взрослыми)																	
	R35. Знает названия некоторых детских литературных произведений / любимых сказок и рассказов																	
	R36. Пытается читать																	
	R37. Может узнать по прочитанному взрослым отрывку произведение детской литературы																	
	R38. Знает имена известных детских писателей и поэтов																	
	R39. Проявляет интерес к буквам, знает и различает начертания некоторых букв																	
	R40. Пытается писать буквы																	
	R41. Пытается писать слова																	
А Б	R42. Подбирает к буквам соответствующие слова																	
	R43. Знает написание отдельных слов (своего имени, названий некоторых предметов)																	
	R44. Может писать слова и короткие предложения																	
<b>X</b>	<b>● ХУДОЖЕСТВЕННО-ЭСТЕТИЧЕСКОЕ РАЗВИТИЕ</b>																	
<b>X1</b>	<b>●● Музыка и танец</b>																	
	X1.1. Играет на доступных детских музыкальных инструментах (бубен, дудочка, ксилофон)																	
	X1.2. Демонстрирует элементарные вокально-хоровые навыки (поет вместе с другими детьми)																	
	X1.3. Знает названия некоторых музыкальных инструментов																	
	X1.4. Знает основные свойства звуков (высокие — низкие, громкие — тихие) и различает их																	
🎵	X1.5. Различает особенности звуков в музыкальном произведении (высоту звучания, динамику)																	
	X1.6. Проявляет способность внимательно слушать музыкальные произведения																	
	X1.7. Узнает знакомые мелодии при повторном их прослушивании																	
	X1.8. Способен повторить знакомую мелодию																	
	X1.9. Проявляет способность к сольному исполнению песен																	
	X1.10. Различает звучание некоторых музыкальных инструментов, называет их																	
	X1.11. Различает виды музыкального искусства (народные песни, опера, эстрадные песни)																	
	X1.12. Знает имена некоторых известных композиторов																	
	X1.13. Выполняет заданные движения под музыку (притопывает, делает повороты туловищем в такт)																	
	X1.14. Произвольно двигается под музыку (фантазийный танец)																	
	X1.15. Двигается под музыку, последовательно повторяя определенные движения																	
🕺	X1.16. Выполняет элементы танцев (народных и современных)																	
	X1.17. Выполняет танцевальные движения с различными атрибутами (лентами, цветами, шарами)																	
	X1.18. Выполняет несложные перестроения по схеме танца под руководством взрослого																	







Шаги развития	годы	ВОЗРАСТ																
		3	от 3 до 4 лет				от 4 до 5 лет				от 5 до 6 лет				от 6 до 7 лет			
			36	37	40	43	46	49	52	55	58	61	64	67	70	73	76	79
	МЕСЯЦЫ	38	41	44	47	50	53	56	59	62	65	68	71	74	77	80	83	
		39	42	45	48	51	54	57	60	63	66	69	72	75	78	81	84	
<b>Ф ФИЗИЧЕСКОЕ РАЗВИТИЕ</b>																		
<b>Ф1 ●● Крупная моторика</b>																		
	Ф1.1. Координирует движения рук и ног (хлопает в ладоши и притопывает, марширует)																	
	Ф1.2. Удерживает равновесие, стоя на одной ноге не менее 15 секунд																	
	Ф1.3. Может пройти строго по линии, не нарушая ее																	
	Ф1.4. Может пройти по гимнастической скамейке, сохраняя равновесие																	
	Ф1.5. Может пройти по прямой линии спиной вперед не менее 4–6 шагов																	
	Ф1.6. Может уверенно стоять на одной ноге																	
	Ф1.7. Полностью контролирует свои движения																	
	Ф1.8. Точно выполняет заданные упражнения во время зарядки																	
	Ф1.9. Бегаёт, свободно сохраняя равновесие																	
	Ф1.10. Лазает по спортивной лестнице вверх и вниз																	
	Ф1.11. Прыгает, отталкиваясь двумя ногами, с продвижением вперед																	
	Ф1.12. Пролезает в гимнастический обруч																	
	Ф1.13. Перепрыгивает через препятствия высотой более 10 см																	
	Ф1.14. Прыгает через скакалку																	
	Ф1.15. Прыгает на одной ноге не менее 10 прыжков																	
	Ф1.16. Прыгает в длину (до 1 м)																	
	Ф1.17. Выполняет прыжки на месте и с продвижением вперед на одной и двух ногах, в длину с места и с разбега, в высоту																	
	Ф1.18. Бросает и ловит мяч двумя руками																	
	Ф1.19. Бросает мяч одной рукой																	
	Ф1.20. Отбивает мяч о землю																	
	Ф1.21. Ловит маленький мяч																	
	Ф1.22. Катается на трехколесном велосипеде																	
	Ф1.23. Самостоятельно катается на санках с горки																	
	Ф1.24. Катается на лыжах																	
	Ф1.25. Катается на коньках/роликах																	
	Ф1.26. Катается на двухколесном велосипеде/самокате																	
	Ф1.27. Может плавать без поддержки																	
	Ф1.28. Знает элементы спортивных игр и участвует в них																	
<b>Ф2 ●● Мелкая моторика</b>																		
	Ф2.1. Вдевает веревку в кольцо																	
	Ф2.2. Разбирает пирамидку и собирает ее с учетом величины колец																	
	Ф2.3. Нанизывает крупные бусины или пуговицы на нитку (шнурок)																	
	Ф2.4. Использует щипковый захват для действий с мелкими предметами																	
	Ф2.5. Складывает мелкие предметы (камешки, пуговицы) в определенном порядке																	
	Ф2.6. Открывает и закрывает задвижки, замки, пользуется ключом																	
	Ф2.7. Закручивает и откручивает мелкие предметы (детали игрушек, конструктора)																	
	Ф2.8. Самостоятельно вдевает шнурки в ботинки/кроссовки																	
	Ф2.9. Нанизывает мелкие бусинки на нитку																	
	Ф2.10. Рисует прямую линию и круг по образцу																	
	Ф2.11. Проводит прямую линию строго между двумя ограничительными линиями																	
	Ф2.12. Складывает бумагу по заданным линиям																	
	Ф2.13. Режет бумагу ножницами строго вдоль заданной линии																	
	Ф2.14. Может аккуратно обрывать бумагу вдоль заданной линии																	





## ВЫВОДЫ И РЕКОМЕНДАЦИИ

ОТ 3 ДО 4 ЛЕТ

Ф. И. О. наблюдателя .....

ОТ 4 ДО 5 ЛЕТ

Ф. И. О. наблюдателя .....



